

# 入館方法

## ①受付番号の取得

事前に弊社の担当者へご連絡頂き、入館予定日時を連絡の上、受付番号を取得願います。

## ②3階ロビーの端末前へ

ビル入り口のエスカレーターより、3階ロビーまでお越し下さい。


## ③入館証の発行

端末に受付番号を入力し、入館証を発行して下さい。

## ④入館ゲートへ

入館ゲートで入館証のQRコードをかざすと入館可能となります。


### ビル入り口




### 入館証発行端末



### 入館ゲート



### メールの例



### 3階ロビー



### 入館証



ここに入館証のQRコードをかざして下さい。



お帰りの際も入館証が必要ですので、紛失されないようご注意ください。

電話やメールの混雑時は受付番号のご連絡が遅れる場合がございます。  
サレンダー・Sea Waybill発行をご希望のお客様は、カウンターへのご来訪無しでB/L発行が可能となる「B/L発行FAXサービス」、もしくは、「B/L発行メールサービス」を是非ご利用下さい。